

# Service-Information

## Belagsatz Hinterachse 13.0460-2713.2 / 13.0470-2713.2

### Info-Nummer:

100.038

### Von:

PPM CC6 / DF

### Datum:

11.11.2022

### Information für:

- Alle
- Extern (Werkstatt/Händler)
- Intern (RSO, NSO, HQ)
- ATE BremsenCenter

### Art der Information:

- Montagenanleitung / Wartungsanweisung
- Bedienungsanleitung
- Datenblatt / Spezifikation
- Software Updates & Upgrades
- Produkthandbuch
- Produktinformation

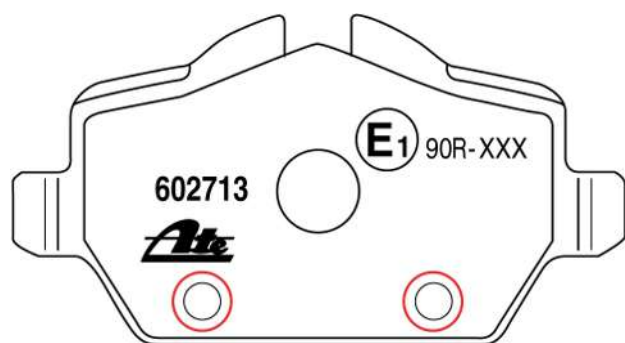
## Thema: Montage Belagsatz Hinterachse 13.0460-2713.2 / 13.0470-2713.2 für BMW und Mini Fahrzeuge

Nach Erneuern der hinteren Bremsbeläge ist die Bremse an einer oder beiden Fzg. Seiten schwergängig oder erzeugt Geräusche.

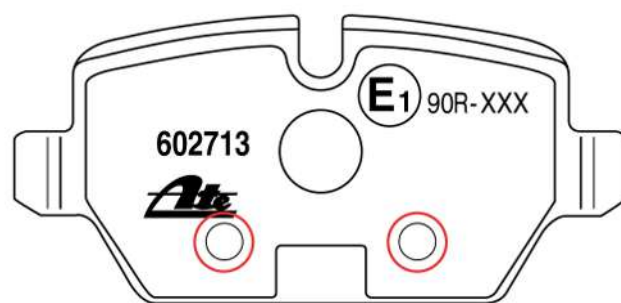
Ursache:

Innerer und äußerer Belag wurden beim Einbau vertauscht, wodurch die Beläge am Bremskolben sowie an der Sattelfaust nicht mehr richtig positioniert sind.

Man beachte die rot markierten unterschiedlichen Abstände der Nietköpfe auf den Belag-Rückenplatten, sowie deren unterschiedliche Form.



Kollenseitiger Belag



Faustseitiger Belag

Fehlerbild:

Wird der Faustseitige Belag auf der Kolbenseite verbaut, drückt der Bremskolben auf die hervorstehenden Nietköpfe und liegt nur noch punktuell auf, es ergibt sich folgendes Fehlerbild.


Die fehlerhafte Einbauposition der Bremsbeläge trägt außerdem zur Geräusentwicklung bei, weil die Beläge nicht an den dafür vorgesehenen Anlageflächen der Sattelfaust und am Bremskolben anliegen.



Abdrücke des Bremskolbens aufgrund fehlerhafter Montage


Die Fahrzeug-Verwendung der Belagsätze ist unter folgendem QR-Codes einsehbar.

Bremsbelag 13.0460-2713.2



Internet: 13.0460-2713.2

Bremsbelag 13.0470-2713.2



Internet: 13.0470-2713.2